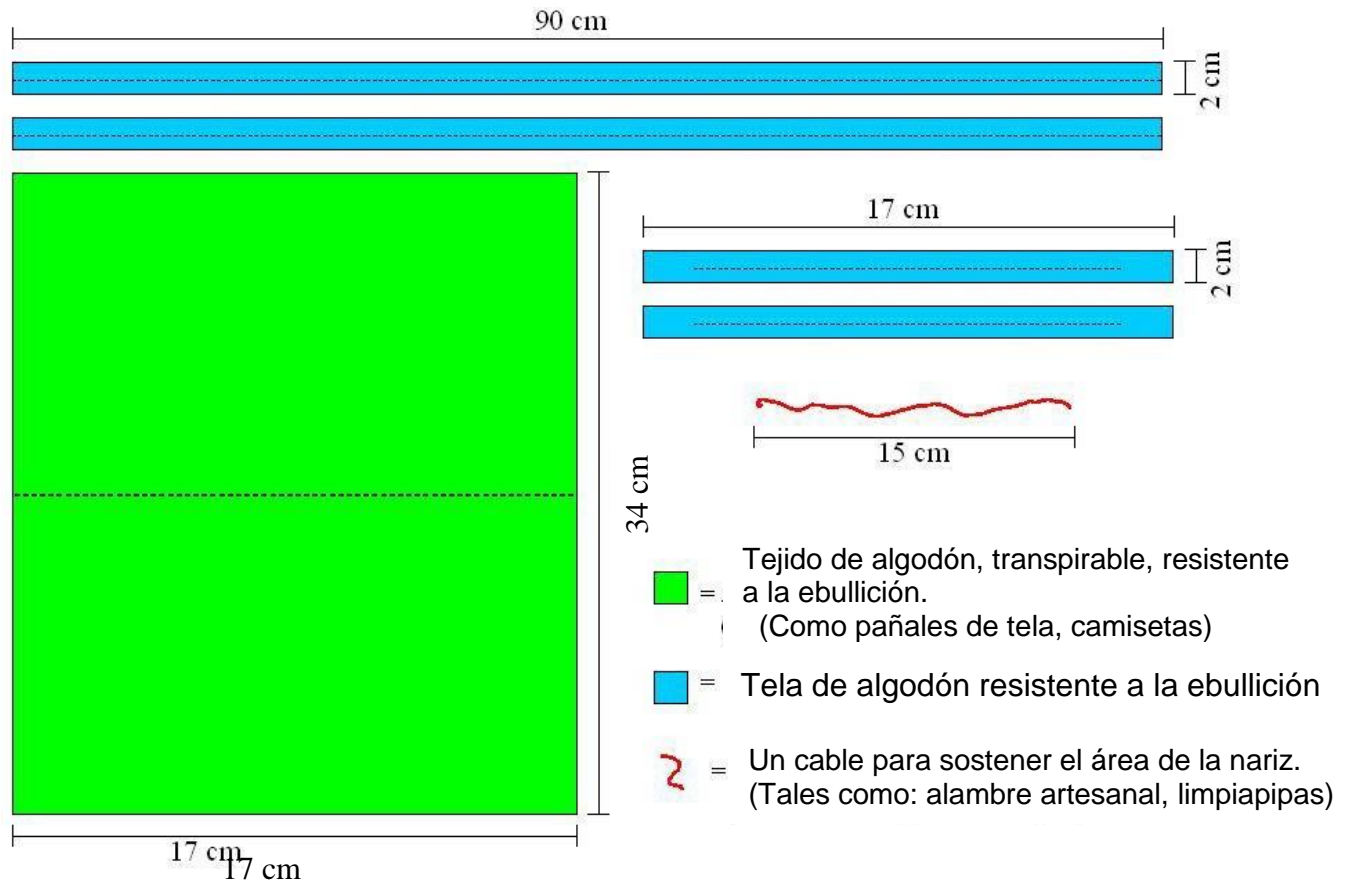


Aviso

¡Esta máscara es casera y no la podemos comparar con la máscara médica industrial!

1. Instrucciones para coser una máscara lavable para proteger la boca y la nariz




Se requieren los siguientes materiales:

- Dos tiras: 90 cm de largo y 2 cm de ancho (algodón resistente a la ebullición)
- tiras de tela de 17 cm de largo y 2 cm de ancho (algodón resistente a la ebullición)
- Alambre delgado con una longitud de 15 cm (Como alambre artesanal, limpiador de tubos, cables de sujeción de bolsas para
- tela de 17 cm x 34 cm, hecha de material transpirable y resistente a la ebullición Paño de algodón (pañal, camiseta, algodón ligero)

Prueba de ventilación:

- Dobra la tela dos veces
- esta herméticamente alrededor de la boca y la nariz.
- si puede respirar

¿ respiras con normalidad usando máscara? ¿Cubre la boca y la nariz.?




**Tela de 17 cm x 34 cm.
marca y corta la tela.**



**Doblar la tela por la mitad -
Planchar**



**Dobla la tela uniformemente
tres veces
Luego plancha cada uno de
ellos
(La profundidad del pliegue es
de 1.3 cm).**



**Dos bandas de 90 cm de largo
y 2 cm de ancho.**

**Dos bandas de 17 cm y 2 cm
de ancho.
(fortalecer el Borde).**


**Corte de tela de algodón
Es posible cubrir el borde**

O usa la cinta terminada





**Plancha las cuatro tiras por la
mitad
(Líneas diagonales)**






Coloque la tela Sorbe la Parte Superior e inferior del relleno.


**Inserte el cable en la parte superior
Para fortalecer el borde**




Doblar la tela



**Pongo un borde rígido y luego
lo escondo
Y**



... coser



**el pliegues de tela Planchado
Dóblalo hacia arriba y colócalo
en el medio de las cintas para
la cabeza en ambos lados.**

**Fortalecimiento y disimulación
de cintas para la cabeza
Y**



coser.



Cuidado y limpieza de la mascarilla.

La máscara siempre debe almacenarse seca. La máscara se debe lavar antes de usar. Después del uso, debe retirar la máscara con cuidado y evitar tocar el exterior. Después de eso debes lavarte las manos.

La máscara debe lavarse después de cada uso o al menos una vez al día.

Lavar a máquina a 90 ° C. no usar antes del secado.

Descargo de responsabilidad

El Centro Vielinbusch no asume ninguna responsabilidad por la efectividad de la protección.

Se excluye cualquier reclamo por daños.

Fabricación o uso bajo su propio riesgo.

Se señala que las normas de higiene deben cumplirse en cualquier caso.

Übersetzt durch das Bildungs- und Familienzentrum Vielinbusch

Traducido por el Centro educativo y Familiar Vielinbusch